



## Montageanleitung

### S36 Anbau mit internem Vorschaltgerät



#### Sicherheitshinweise

- Montage und elektrischer Anschluss dürfen nur durch eine elektrotechnische Fachkraft erfolgen.
- Montage und Anschluss dürfen entsprechend der elektrotechnischen Grundregeln nur im spannungslosen, freigeschalteten Zustand durchgeführt werden.
- Bei den Montagearbeiten ist angemessene persönliche Schutzausrüstung zu benutzen (nach eigenem Ermessen: Schutzbrille, Handschuhe usw.).
- Montage zu zweit durchführen.



#### Reinigungshinweis

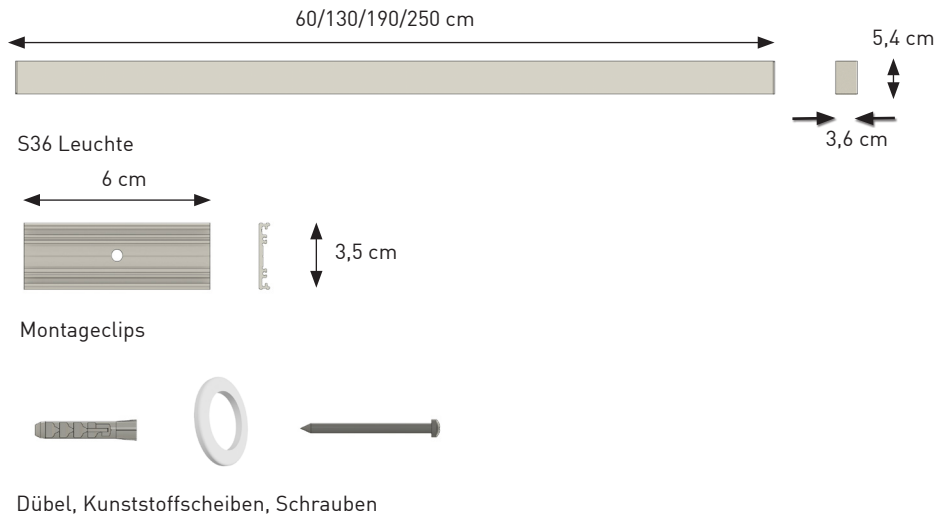
Leuchte nur mit feuchtem Tuch – nicht mit Alkohol – reinigen.



#### Reparaturhinweise


- Die Garantiezeit auf die Leuchte beträgt 5 Jahre, auf Betriebsmittel 2 Jahre.
- Auch nach der Garantiezeit können Sie die Leuchte gegen Aufpreis an die LI-EX GmbH zur Reparatur schicken.

## Inhalt



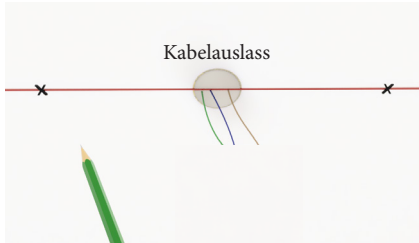
## Werkzeug

- Abisolierwerkzeug
- Bohrmaschine (Ø 5)
- Metermaß
- Seitenschneider
- Schraubenzieher
- Stift

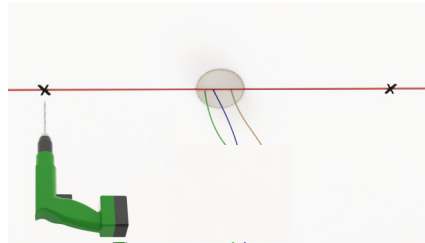


## Montage

1. Die Decke an zwei Stellen auf einer Linie markieren. Ggf. mit einem Kreuzlinienlaser eine Orientierungslinie hervorheben.




2. Löcher für die Dübel bohren, bei Bedarf mit kleinerem Bohrer vorbohren.

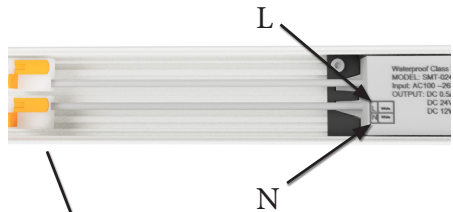


3. Dübel einsetzen, die Kunststoffscheibe\* zwischen Decke und Clip positionieren und den Clip festschrauben. Zweiten Montageclip analog (auf einer Linie) montieren.


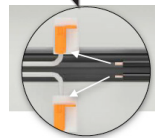
\*Kunststoffscheibe zum Ausgleich von Deckenunebenheiten



4. Offene Leitungsenden polrichtig am Netzkabel anschließen.



L=Leiter braun

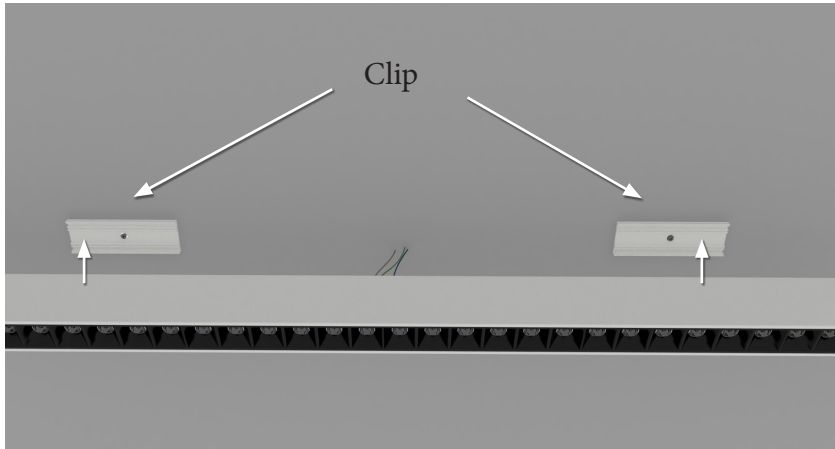


N=Neutralleiter blau


5. S36 Leuchte an die Montageclips anbringen. (Montage und Demontage)

Achtung: Einklemmen und Quetschen der Kabel vermeiden

- von einer Seite ca. 20° geneigt an den Montageclip anlegen und ...



- ... von der anderen Seite anclipsen



**Kennzeichnung**

**CE** CE-Konformitätserklärung nach (EG) Nr. 765/2008 liegt vor und kann auf Anfrage eingesehen werden.

Nicht in den Hausmüll werfen!  
Entsorgung über Elektroschrott-Sammelstellen

Schutzklasse 2 (Betriebsgeräte)

Schutzklasse 3 (Leuchte)

Vac Wechselspannungsversorgung

Vdc Gleichspannungsversorgung

SELV ungeerdete Kleinspannung

50 Hz Nennfrequenz

IP20 Schutz gegen Fremdkörper > 12,5 mm,  
kein Schutz gegen Wasser (Betriebsgeräte)

IP40 Schutz gegen Fremdkörper > 1 mm,  
kein Schutz gegen Wasser (Leuchte)

**Kundendienst**

Bei Fragen erreichen Sie uns Montag bis Donnerstag  
von 8 bis 16 Uhr und Freitag von 8 bis 12 Uhr unter  
Tel. 09405 503 9931.