

CRI > 92	IP40 IP40F	dim.	24 Vdc
----------	---------------	------	--------



* außer auf Vorschaltgeräte und Dimmer



Benefits

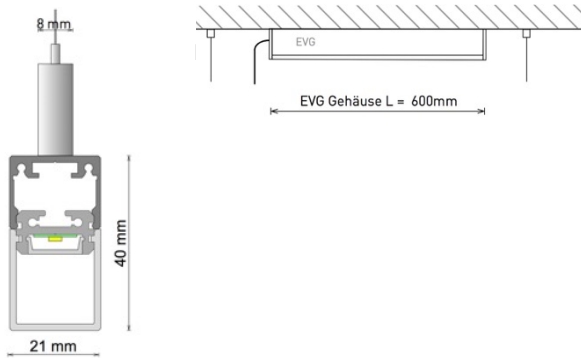
- Konfigurator auf unserer Homepage
- verschiedene Formen
- einfache und schnelle Montage
- Dynamic White / D2W auf Anfrage
- Pendel-Sets in 1,5m / 3,5m / 5,5m
- kundenspezifische Fertigung

Technische Daten

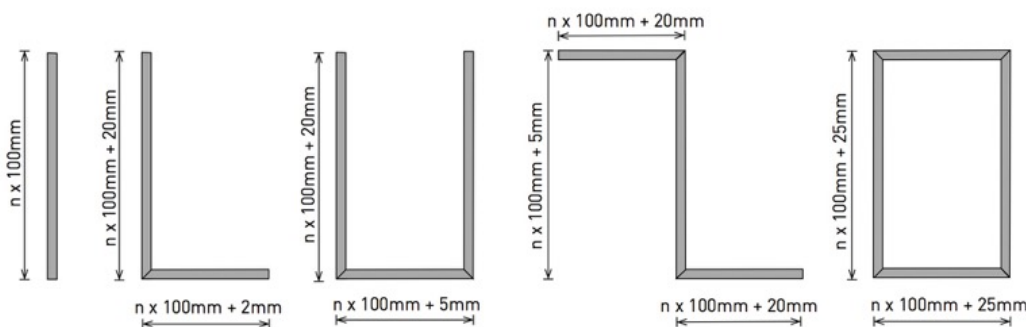
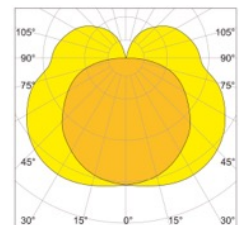
Leuchtmittel	LED		
Spannung	24 Vdc		
Teilungsmaß	100 mm		
Oberfläche	weiß RAL 9016 matt pulverbesch.	Aluminium eloxiert	
Lichtfarben	2700 K	3000 K	4000 K
Schutzart	IP40	IP40F	



Zeichnungen



Leistung	Lichtstrom
5 W/m	540 lm/m
10 W/m	1080 lm/m
15 W/m	1620 lm/m
20 W/m	2162 lm/m



n = Anzahl der Teilungslänge
zu jeder offenen Seite zzgl. 1,5mm für die Endkappe

Beispiel L-Form

langer Schenkel: $14 \times 100\text{mm} + 20\text{mm} = 1420\text{mm} + 1,5\text{mm}$ Endkappe = 1421,5mm
 kurzer Schenkel: $9 \times 100\text{mm} + 2\text{mm} = 902\text{mm} + 1,5\text{mm}$ Endkappe = 903,5mm

Zubehör

- EVG / 24 V
- Anschlussleitung
- Dali-Dim / Switch-Dim
- 1-10 V Dim