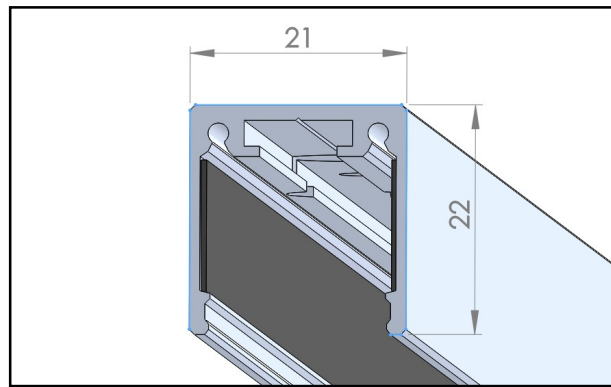




**SL-Deckenanbauprofil Clip22 für externes EVG:**



**Sicherheitshinweise:**

- Die Montage und der elektrische Anschluss dürfen nur durch eine elektrotechnische Fachkraft erfolgen.
- Montage und Anschluss dürfen entsprechend der elektrotechnischen Grundregeln unter anderem nur im spannungslosen, freigeschalteten Zustand durchgeführt werden.
- Bei den Montagearbeiten ist angemessene persönliche Schutzausrüstung (PSA) gegebenenfalls Schutzbrille, Atemschutz, Handschuhe etc. zu benutzen.

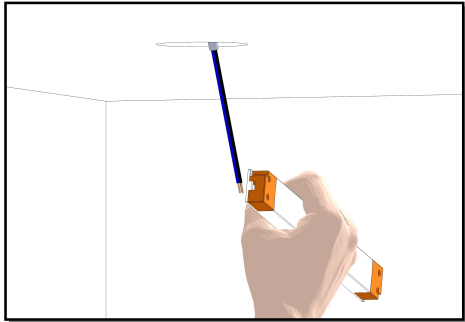


**Werkzeug:**

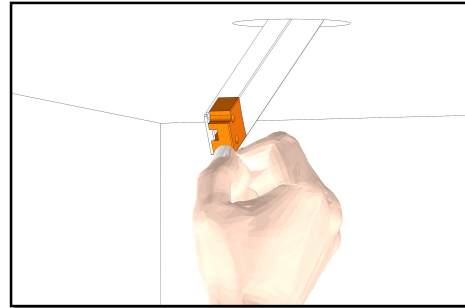
- Inbusschlüssel; beiliegend
- Bohrmaschine
- PZ2-Schraubendreher
- Metermaß, Stift
- Abisolierwerkzeug
- Seitenschneider

**Externer EVG-Anschluss; 230V-elektrisch:**

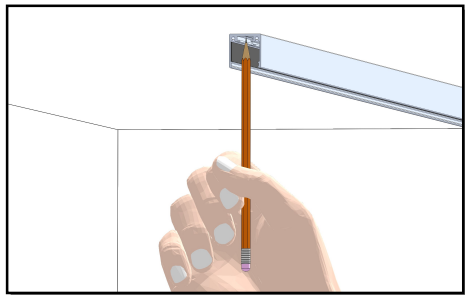
1. EVG verkabeln (s. EVG-Anleitung) und 24V-Leitung anklemmen.



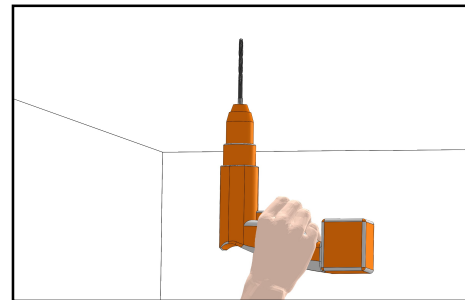
2. EVG in Zwischendecke einschieben: und 24V-Leitung hervorstecken lassen.

**Profilmontage:**

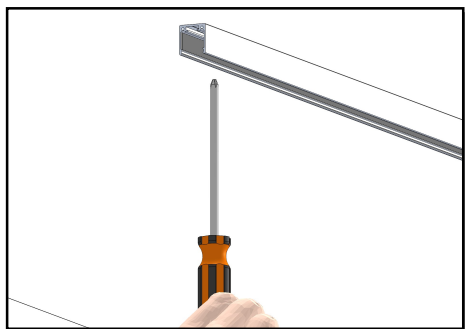
1. Befestigungslöcher anzeichnen:



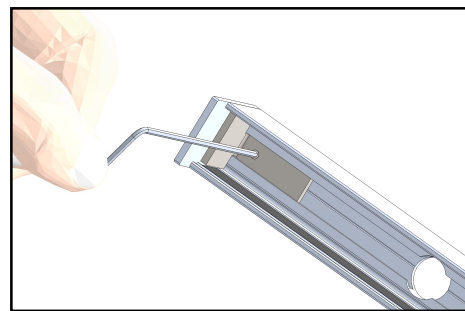
2. Löcher bohren:



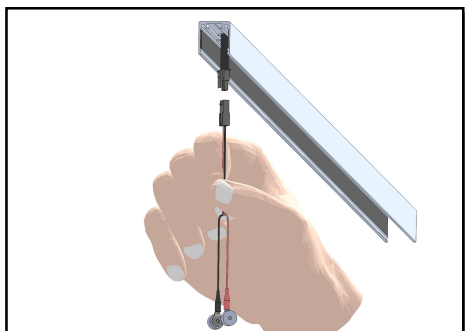
3. 24V-Leitung durchführen und Profil anschrauben:



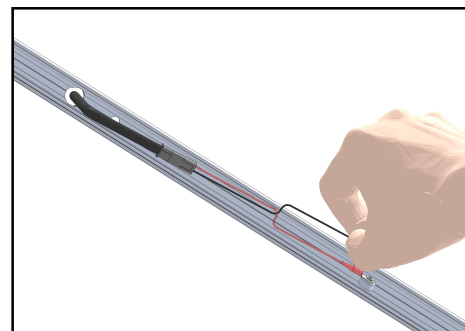
4. Endkappen einschieben u. fixieren:



5. Magneteinspeisung anstecken:

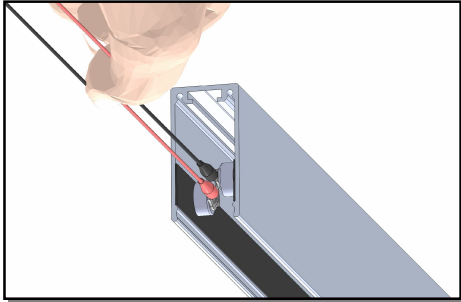


6. Stromschiene magnetisch kontaktieren:

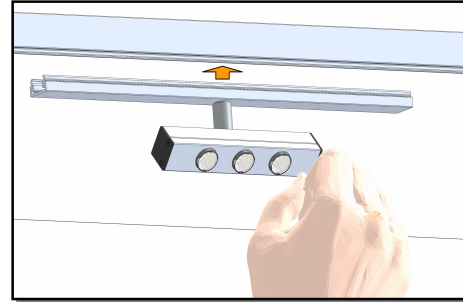


### Leuchtenmontage:

1. Leuchte magnetisch polrichtig anschließen:




2. Leuchte einsetzen:

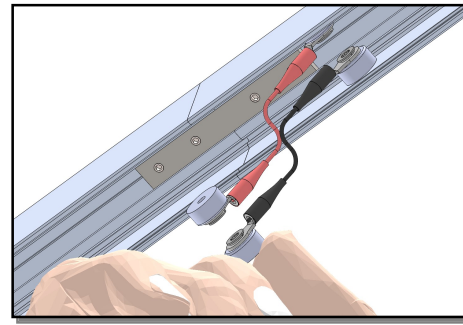


### Profilerweiterung:

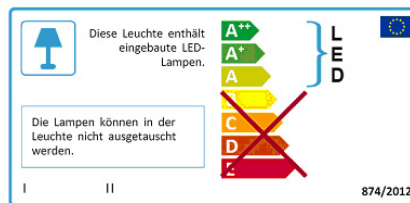
1. Verbinder verschrauben:



2. Magnetbrücke einsetzen:



### Kennzeichnung:



CE-Konformitätserklärung nach (EG) Nr. 765/2008 liegt vor und kann auf Anfrage eingesehen werden.



Nicht in den Hausmüll werfen: Entsorgung über Elektroschrott-Sammelstellen



Schutzklasse2: Schutzisolierung



Schutzklasse3: Schutzkleinspannung



Gleichspannungsversorgung



Wechselspannungsversorgung

50Hz Nennfrequenz in Hz

IP20: Geschützt gegen feste Fremdkörper mit Durchmesser ab 12,5 mm

**Urheberrecht<sup>©</sup> 2017:**

Diese Montageanleitung ist urheberrechtlich geschützt. Die Urheberrechte bleiben vorbehalten. Für den Nachdruck, die Übersetzung und die Entnahme von Fotos und Abbildungen wird eine schriftliche Einverständniserklärung benötigt.

**Kundendienst:**

Bei Fragen, die über diese Anleitung hinausgehen, können Sie sich Montag – Donnerstag von 8 – 17 Uhr und Freitag von 8 – 12 Uhr an die Hotline unseres Kundendienstes mit der Telefonnummer: +49 9405 503 99-0 wenden.