

Montageanleitung L13-IP67



Sicherheitshinweise

- Montage und elektrischer Anschluss dürfen nur durch eine elektrotechnische Fachkraft erfolgen.
- Montage und Anschluss dürfen entsprechend der elektrotechnischen Grundregeln nur im spannungslosen, freigeschalteten Zustand durchgeführt werden.
- Bei den Montagearbeiten ist angemessene persönliche Schutzausrüstung zu benutzen (nach eigenem Ermessen: Schutzbrille, Handschuhe usw.).
- Montage zu zweit durchführen.



Reinigungshinweis

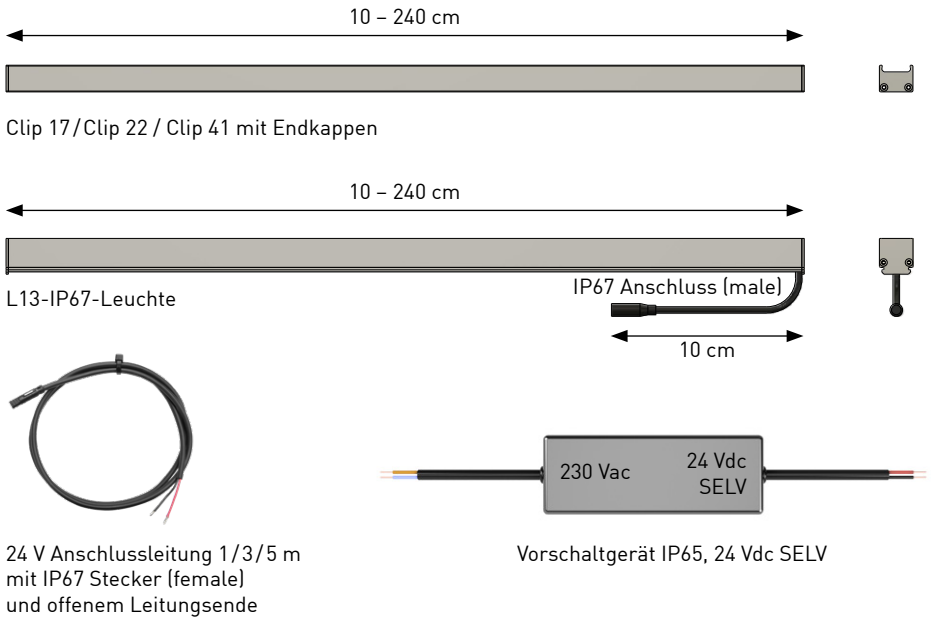
Leuchte nur mit feuchtem Tuch – nicht mit Alkohol – reinigen.



Reparaturhinweise

- Die Garantiezeit auf die Leuchte beträgt 5 Jahre, auf Betriebsmittel 2 Jahre.
- Leuchte mit nicht-auswechselbarer Lichtquelle.
- Externer Anschluss an der Leuchte darf nicht ersetzt werden; bei Beschädigung dieses Kabels muss die komplette Leuchte ausgetauscht werden.

Inhalt



Werkzeug


- Abisolierwerkzeug
- Bohrmaschine (Ø 4, 6, 10)
- Metermaß
- Seitenschneider
- Schraubendreher (PH 1)
- Stift



Montage

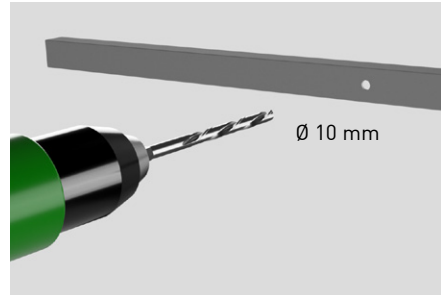
1. Bei seitlicher Kabelführung:

Eine Endkappe für das Kabel abschrauben.




1. Bei Kabelführung durch die Clip-Unterseite:


Loch für die Anschlussleitung bohren, bei Bedarf von innen mit 4er Bohrer vorbohren.



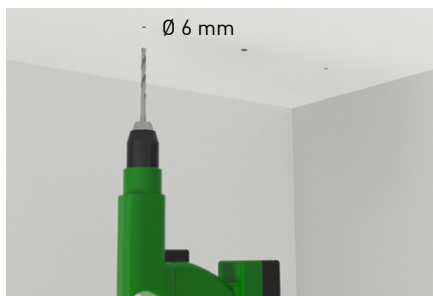
2. Löcher für die Schraubenbefestigungen in den Clip bohren.



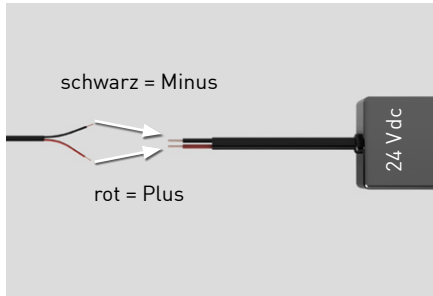
3. Clip an der Decke platzieren und die Schraubenpositionen anzeichnen.



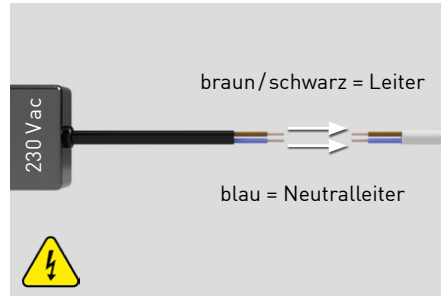
4. Löcher bohren und bei Bedarf Dübel einsetzen.



5. Offenes Leitungsende an das Vorschaltgerät bei 24 V polrichtig anschließen.




6. Vorschaltgerät mit Netzkabel verbinden.



7. Clip an der Decke festschrauben.



8. Kabel mit IP67 Stecker zusammenstecken, im Clip verstecken und Leuchte festclippen.



Kennzeichnung

CE CE-Konformitätserklärung nach [EG] Nr. 765/2008 liegt vor und kann auf Anfrage eingesehen werden.

Nicht in den Hausmüll werfen!
Entsorgung über Elektroschrott-Sammelstellen

Schutzklasse 2 (Betriebsgeräte)

Schutzklasse 3 (Leuchte)

Vac Wechselspannungsversorgung

Vdc Gleichspannungsversorgung

SELV ungeerdete Kleinspannung

50 Hz Nennfrequenz

IP65 Staubdicht, Strahlwassergeschützt (Betriebsgeräte)

IP67 Staubdicht, zeitweiliges Untertauchen (Leuchte)

Kundendienst

Bei Fragen erreichen Sie uns Montag bis Donnerstag von 8 bis 16 Uhr und Freitag von 8 bis 12 Uhr unter Tel. 09405 503 99-31.